

Je prépare ma dictée : quand on me dictera le texte à voix haute, je serai capable de l'écrire sans erreur. Cette technique est expliquée avec le groupe de mots "mais qu'importe !"



**1** Je découpe le texte en petits groupes qui ont du sens pour moi. J'utilise des barres d'une couleur différente du texte pour le découper. Ces barres sont placées après la ponctuation. Je choisis des morceaux d'une longueur raisonnable pour moi, car je vais devoir les recopier sans regarder le modèle.

Si c'est plus simple, je commence mot par mot. Progressivement, je pourrai gérer des groupes plus longs : rapide et efficace !

**2** J'observe attentivement le premier groupe de mots. Je regarde la forme de chaque mot (longueur, taille des lettres, etc.), je regarde les particularités (doubles lettres, lettres muettes, etc.). Je peux repasser sur ce que je trouve important ou difficile.

**3** Je fais une "photo" dans ma tête de ce que j'ai observé. Je cache le groupe de mots et je continue à le voir clairement et entièrement. Je revois le groupe de mots dans ma tête.

Si c'est flou, si c'est incomplet, si ça bouge dans ma tête, j'observe à nouveau attentivement. Je peux le faire autant de fois que j'en ai besoin !

**4** Dès que c'est clair, j'écris une seule fois le groupe de mots sur une feuille. Je peux dire le groupe de mots en même temps que je l'écris.

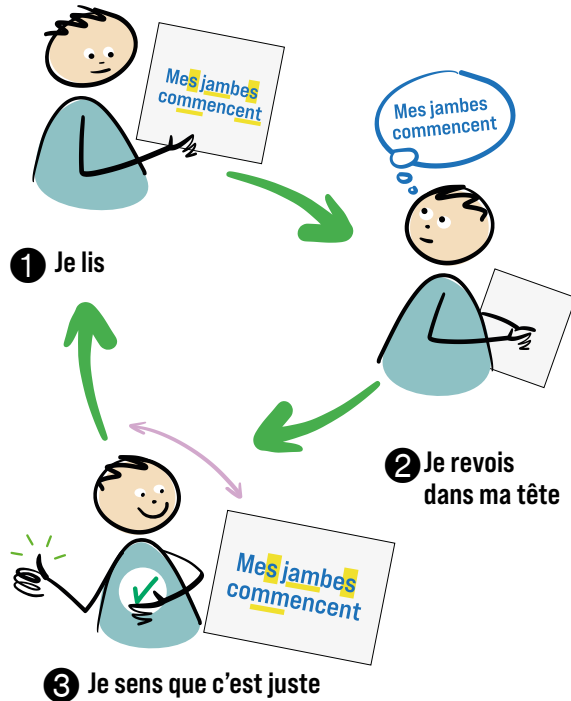
**5** Je regarde et je compare les mots à l'image des mots dans ma tête. Si je ressens que c'est juste, super ! Sinon je vérifie.

Si un mot est mal orthographié, je recommence à l'étape 2. Je vérifie au fur et à mesure.


**6** J'applique la tactique pour chaque groupe de mots, jusqu'à ce que toute la dictée soit préparée de cette façon.

## Je révise

**Pour chaque groupe de mots de ma dictée** : je lis en observant bien, je revois la photo dans ma tête (en cachant ma feuille), je sens que c'est juste.



## Je me teste




**Je demande à quelqu'un de me dicter le texte** ; si je suis seul, je m'enregistre avec mon smartphone en train de le lire. Je réécoute le texte pour l'écrire.

J'imagine que je suis en train de faire cela en classe.


## Astuces

**Utilise des caches pour voir un seul groupe de mots à la fois.** Cela évite à tes yeux d'être distraits par le reste du texte. Imprime les caches en scannant le QR code.



**Pour corriger efficacement :**

- 1 Fais disparaître l'erreur avec un feutre noir. Ne la souligne pas, ton cerveau risquerait de la mémoriser !
- 2 Corrige le mot dans ta tête (c'est le plus important !)
- 3 Réécris correctement le mot sur ta feuille.



## Entraînement

Si tu n'as pas de dictée sous la main, en voici une. Scanne le QR code pour des propositions de découpage.



Victoire - Plus que dix mètres...  
 Mes jambes commencent à s'alourdir,  
 mais qu'importe ! Je suis en tête et le fil blanc  
 est là, à quelques foulées.  
 Je sens mon cœur battre et retentir dans  
 ma poitrine sous le coup de l'émotion devant  
 la victoire si proche. J'ai besoin de respirer.  
 J'ouvre la bouche toute grande, car ce que  
 j'aspire, ce n'est pas seulement l'air qui  
 emplit mes poumons, c'est le stade entier  
 qui s'engouffre en moi... Gagné ! J'ai gagné !

R. Boisset